

Soleiðis ritar tú inn

VEGLEIÐING

1

Far til www.vangin.fo


Lat upp kaga (Chrome, Firefox, Edge osfr) og skriva www.vangin.fo




2

Rita inn

Trýst á 'Rita inn'.
Á Vanganum er knøtturinn uppi í høgra horni.



3



Borgari

Rita inn við app

Rita inn við geyma

Skriva títt P-tal

Ein nýggj skermmynd kemur fram. Skriva títt P-tal (9 tøluttan striku ella millumrúm) og vel síðan 'Rita inn við App'.

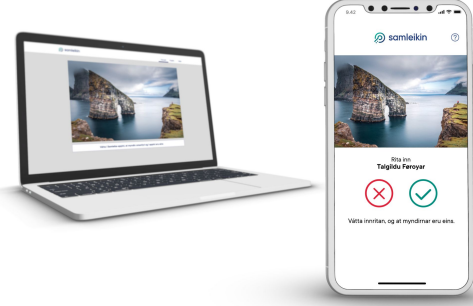
Hevur tú ikki Samleikan?

Nýtsla av persónsupplýsingum

Samanber myndirnar

4

Ein mynd verður víst á telduskerminum.
Lat upp Samleika appina á telefon/teldil, har ein mynd eisini verður víst.
Kanna um myndirnar eru eins.



5

Góðkenn myndirnar

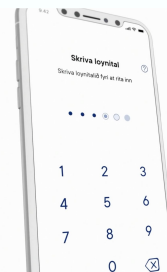
Trýst á grøna flugubeinið fyri at góðkenna, at myndirnar eru eins.



Skriva persónliga loynitalið

6

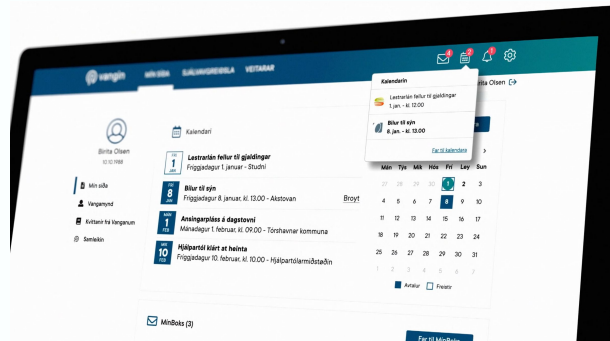
Skriva títt persónliga loynital í Samleika appina á telefon/teldil. Hetta er nummarið, sum tú valdi, tá ið tú bílegði Samleikan



7

Tú ert ritað/ur inn

Tú ert nú ritað/ur inn á Vangan. Minst til at rita út við at trýsta á pílín í ovara høgra horni, tá ið tú ert liðug/ur.



Á heimasíðuni www.samleikin.fo finnur tú videovegleiðingar og góð ráð um, hvussu tú brúkar Samleikan.